

NB SERIES 製品取扱説明書 (2020.6)

この度はオージーケーカブトの製品をお買い上げいただき、誠にありがとうございます。
本製品をご使用いただく前に、必ずこの製品取扱説明書をよくお読みになり正しくご使用ください。
この取扱説明書は、必要に応じていつでもご確認いただくために、大切に保管してください。



株式会社 オージーケーカブト

〒577-0016 大阪府東大阪市長田西6丁目3-4

⚠️ 警告：必ずお読みください

ハイカーブ設計について

ハイカーブ設計のアイウエアを使い慣れないうちは、裸眼に比べて見え方や距離感が違和感が生じる場合があります。違和感を感じなくなるように慣らしを行ってからご使用ください。

使用制限

本製品に付属するすべてのフィルター(レンズ)は、太陽や強い光(日焼け用などの人工光源を含む)を直視することはできません。また、硬いものが当たるような状況下での防護用として使用することもできません。

夜間運転時の使用について

フィルター(レンズ)の可視光線透過率が75%以下の場合、夜間及び薄明かりの状況下における運転時の使用はできません。

使用期限の目安と補修について

本製品は樹脂製パーツを多く使用しており、経年劣化により本来の性能を発揮できない場合や、破損の恐れがあります。使用開始から2年を目安にお買い換えをお勧めします。また、落下等により一部が破損した場合は補修部品に交換いただくかお買い換えください。破損した状態のご使用はおやめください。

ご使用にあたって

本製品はRegulation(EU) 2016/425の基準及びEN ISO 12312-1:2013+A1:2015の基準を満たしております。

モデル名とフィルター(レンズ)カテゴリーの表記について

モデル名はフレーム内側に記載しています。また、欧州基準 EN ISO 12312-1:2013+A1:2015により定められた各フィルター(レンズ)のカテゴリーとフィルターの可視光線透過率は“表1”をご参照ください。また、フィルターカテゴリーの詳細(カテゴリーごとの概要と使用例など)について記載した“表2”も合わせてご確認ください。

品名・材質について

家庭用品品質表示法(日本)で定められた品名及び材質の表記については“表3”をご参照ください。

UVカット

付属するすべてのフィルター(レンズ)は紫外線(UVA/UVB/UV400)を99.9%以上カットします。

クリーニングとメンテナンスについて

本製品が汚れた場合はきれいな水と中性洗剤で洗浄し、市販のレンズクロス等で拭いてください。アイウエアを綺麗な状態に保つために、使用する度に洗浄することをお勧めします。

保管について

本製品を保管する際は、付属のケースに入れ高温多湿及び直射日光を避けた場所で保管してください。間違った保管(炎天下で自動車のダッシュボードの中などに保管するなど)アイウエア本来の機能にダメージを与え使用できなくなる場合があります。

表1

商品名	付属フィルター(レンズ)	可視光線透過率	フィルターカテゴリー
NB-01	コーテッドモーブグリーン	15%	3
	クリア	90%	0
NB-02	スモークフラッシュ	30%	2
NB-03	アンバーフラッシュ	30%	2

表2

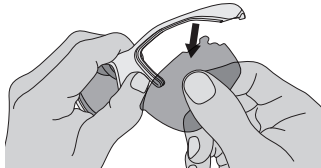
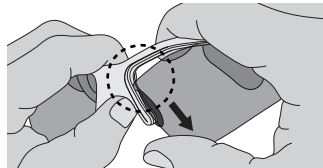
フィルターカテゴリー	概要	使用例	シンボル
0	軽度の着色 フィルター	ほんの少し 眩しさを抑える	
1		若干 眩しさを抑える	
2	通常使用 フィルター	眩しさを抑える	
3		よく 眩しさを抑える	
4	特に暗い 特殊使用 フィルター	海面や雪面、 砂漠などの 強い太陽光から 目を保護する	

表3

品名：	サングラス
フィルター(レンズ)の材質：	プラスチック(コーティング)
レンズ枠の材質：	プラスチック(塗装)
テンプルの材質：	プラスチック(塗装)

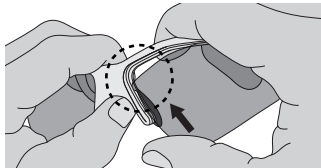
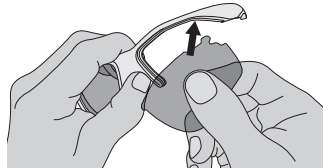
NB-01のレンズ取り外し

- ① レンズ内側のツメをフレームから外します。
- ② レンズを矢印方向にスライドさせて外します。



NB-01のレンズ取り付け

- ① レンズ外側のツメをフレームに入れます。
- ② レンズ内側のツメをフレームに押し入れます。



ノーズパッドの調整(NBシリーズ共通)

指で曲げて調整することが出来ます。

